

Monatsbericht März 2026

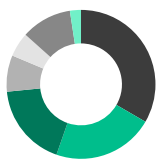
Anteilsklasse A

Xantos ist ein globaler Aktienfonds, dessen Ziel der langfristige Wertzuwachs ist. Der Fonds investiert ausschliesslich in kleine und mittelgrosse börsennotierte Unternehmen. Xantos eignet sich für Investoren mit langfristigem Anlagehorizont, die an einem qualitativ hervorragenden, internationalen Aktienportfolio partizipieren wollen.

Kursentwicklung in CHF

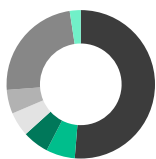


Sektoren in %



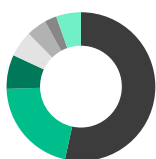
Informationstechnologie	33.4%
Industrieunternehmen	22.0%
Finanzen	18.1%
Material & Rohstoffe	7.9%
Basiskonsumgüter	5.3%
Andere Sektoren	11.0%
Cash	2.4%

Länder in %



USA	51.3%
Norwegen	6.3%
Schweden	5.7%
Spanien	5.3%
Deutschland	5.2%
Andere Länder	23.8%
Cash	2.4%

Währungen in %



USD	53.5%
EUR	21.1%
NOK	7.4%
SEK	5.7%
CHF	4.4%
CAD	2.6%
Andere	5.4%

Bewertung in CHF

Preis (31.03.2026)	259.92
Fondsvermögen in Mio. CHF	40.3

Aktuelle Rendite in %

Monat	-3.2
2026 (aktuelles Jahr)	4.7

Historische Rendite in %

2025	14.4
2024	6.8
2023	1.3
2022	-27.8
2021	9.7
2020	36.3
2019	15.7
2018	-17.8
2017	19.6
2016	8.2
2015	8.0
Seit August 2012 p.a.	7.6

Grösste Positionen

LUMENTUM HOLDINGS INC	3.1%
COHERENT CORP	3.0%
ADVANCED ENERGY INDUSTRIES	2.9%
SITIME CORP	2.7%
MKS INC	2.7%
SEMTECH CORP	2.4%
LYNAS RARE EARTHS LTD	2.3%
NORDNET AB PUBL	2.2%
AEHR TEST SYSTEMS	2.2%
NORDIC SEMICONDUCTOR ASA	2.1%

Kennzahlen

Kurs-Buchwert	3.6
Kurs-Gewinn-Verhältnis (PE)	21.2
Kurs-Cashflow (PCF)	17.1
Eigenkapitalrendite	13.8
Dividendenrendite	1.1
Anzahl Positionen	80
Mittlere Kapitalisierung in Mia. CHF	9.2

Vertreter in der Schweiz: 1741 Fund Solutions AG; Zahlstelle in der Schweiz: Tellco AG, Bahnhofstrasse 4, CH-6430 Schwyz; Verwahrstelle: LGT Bank AG, Vaduz; Fondsmanager & Promoter: Wyss & Partner AG, Bahnhofstrasse 17, CH-7323 Wangs; Domizil: Liechtenstein (UCITS); Vertriebszulassung: Deutschland, Österreich, Schweiz, Liechtenstein. Verwaltungsgebühr: 1.5% p.a.; Performancegebühr: 10% (HWM, Hurdle 6%); Total Expense Ratio (TER): 1.69% (exkl. Performancegebühr) Der Verkaufsprospekt, die wesentlichen Anlegerinformationen (KIID) sowie die Jahres- und Halbjahresberichte können von der Webseite bei Swiss Fund Data (www.swissfunddata.ch) heruntergeladen werden oder können kostenlos bei Wyss & Partner bezogen werden. Dieser Monatsbericht dient reinen Informationszwecken und ist weder ein Angebot noch eine Verkaufsempfehlung. Die Wertentwicklung der Vergangenheit ist keine Gewähr für laufende oder zukünftige Erträge.