

## Monatsbericht Januar 2026

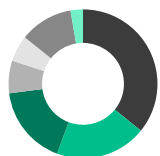
Anteilsklasse A

Xantos ist ein globaler Aktienfonds, dessen Ziel der langfristige Wertzuwachs ist. Der Fonds investiert ausschliesslich in kleine und mittelgrosse börsennotierte Unternehmen. Xantos eignet sich für Investoren mit langfristigem Anlagehorizont, die an einem qualitativ hervorragenden, internationalen Aktienportfolio partizipieren wollen.

### Kursentwicklung in CHF

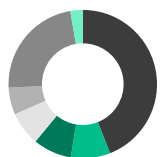


### Sektoren in %



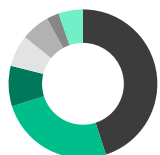
Informationstechnologie	35.9%
Finanzen	19.9%
Industrieunternehmen	17.3%
Material & Rohstoffe	7.1%
Gesundheitswesen	5.7%
Andere Sektoren	11.6%
Cash	2.7%

### Länder in %



USA	44.1%
Deutschland	8.6%
Schweden	8.4%
Spanien	7.4%
Norwegen	5.9%
Andere Länder	23.1%
Cash	2.7%

### Währungen in %



USD	45.0%
EUR	25.1%
SEK	8.8%
NOK	6.9%
CHF	6.2%
CAD	2.7%
Andere	5.3%

### Bewertung in CHF

Preis (30.01.2026)	257.58
Fondsvermögen in Mio. CHF	40.0

### Aktuelle Rendite in %

Monat	3.8
2026 (aktuelles Jahr)	3.8

### Historische Rendite in %

2025	14.4
2024	6.8
2023	1.3
2022	-27.8
2021	9.7
2020	36.3
2019	15.7
2018	-17.8
2017	19.6
2016	8.2
2015	8.0
Seit August 2012 p.a.	7.6

### Grösste Positionen

LUMENTUM HOLDINGS INC	3.4%
COHERENT CORP	3.3%
ADVANCED ENERGY INDUSTRIES	3.1%
SITIME CORP	3.1%
MKS INC	2.7%
SEMTECH CORP	2.5%
NORDNET AB PUBL	2.4%
BPER BANCA SPA	2.4%
SAAB AB-B	2.4%
AXOS FINANCIAL INC	2.1%

### Kennzahlen

Kurs-Buchwert	3.7
Kurs-Gewinn-Verhältnis (PE)	23.9
Kurs-Cashflow (PCF)	17.6
Eigenkapitalrendite	13.4
Dividendenrendite	1.1
Anzahl Positionen	80
Mittlere Kapitalisierung in Mia. CHF	9.3

Vertreter in der Schweiz: 1741 Fund Solutions AG; Zahlstelle in der Schweiz: Telco AG, Bahnhofstrasse 4, CH-6430 Schwyz; Verwahrstelle: LGT Bank AG, Vaduz; Fondsmanager & Promoter: Wyss & Partner AG, Bahnhofstrasse 17, CH-7323 Wangs; Domizil: Liechtenstein (UCITS); Vertriebszulassung: Deutschland, Österreich, Schweiz, Liechtenstein. Verwaltungsgebühr: 1.5% p.a.; Performancegebühr: 10% (HWM, Hurdle 6%); Total Expense Ratio (TER): 1.71% (exkl. Performancegebühr). Der Verkaufsprospekt, die wesentlichen Anlegerinformationen (KIID) sowie die Jahres- und Halbjahresberichte können von der Webseite bei Swiss Fund Data ([www.swissfunddata.ch](http://www.swissfunddata.ch)) heruntergeladen werden oder können kostenlos bei Wyss & Partner bezogen werden. Dieser Monatsbericht dient reinen Informationszwecken und ist weder ein Angebot noch eine Verkaufsempfehlung. Die Wertentwicklung der Vergangenheit ist keine Gewähr für laufende oder zukünftige Erträge.

Valor: 59691878 / ISIN: LI0596918784 / Bloomberg: WPXANTA LE